

juleicä
jugendleiter|in card

**Das Juleica-Online-
Antragsverfahren:
Schritt für Schritt
zur Juleica**

neu seit Oktober 2021

Startseite

juleica.de juleica-ausbildung.de

juleica
jugendleiter in card



Antrag stellen
Beantrage jetzt deine Juleica

Hier wird ein
neuer Antrag
gestellt



Meine Juleica
Zugriff auf deine digitale Juleica

Hier kann der
gestellte Antrag
durch
Antragsteller:in
eingesehen und
bearbeitet
werden



Verwaltung
Juleica Verwaltung

Hier haben nur die
Träger Zugang und
können die
eingegangenen
Anträge verwalten

Antrag stellen als Antragsteller:in

juleica.de

juleica-ausbildung.de

juleica
jugendleiter in card



Antrag stellen
Beantrage jetzt deine...

Meine Juleica
Zugriff auf deine digitale Juleica

Verwaltung
Juleica Verwaltung

Antrag stellen als Antragssteller:in

[← Zurück zur Startseite](#)

juleicä
jugendleiter:in card

- E-Mail
- Persönliche Daten
- Ausbildung
- Zusammenfassung

Hallo

Beantrage jetzt in vier Schritten deine Juleica! Bitte gib zunächst deine E-Mail-Adresse ein.

E-Mail*

[Du hast keine E-Mail-Adresse?](#)

Weiter

Antragsstellung auch nur
über Handynummer
möglich

Registrierung
mit
Emailadresse
oder
Handynummer

- E-Mail
- Persönliche Daten**
- Ausbildung
- Zusammenfassung

Persönliche Daten

Bitte gib deine persönlichen Daten zur Beantragung der Juleica ein.
 Nachdem du den Antrag abgeschickt hast, wird dieser geprüft und anschließend zur Druckerei weitergeleitet. Grundsätzlich wird deine hier eingegebene Adresse für den Postversand der Juleica verwendet.

[Hast du keine Juleica? Dann klicke bitte hier](#)



Nachname*

Straße und Hausnummer*

Plz und Ort*

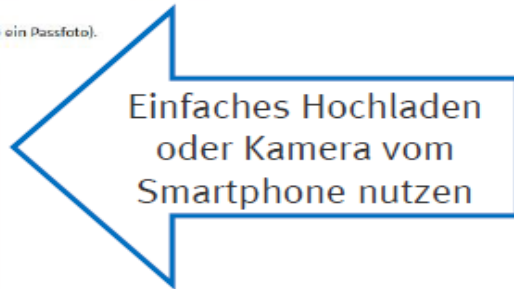

Freistaat Bayern

Geburtstag*

E-Mail [ändern](#)

Bitte wähle ein Bild von dir aus, das in deine Juleica eingedruckt werden soll.*

Das Bild muss ein Portrait von dir sein (ähnlich wie ein Passfoto).



[Weiter](#)



Abfrage der persönlichen Daten und Foto hochladen

wenn du aus dem
Landkreis Aichach-
Friedberg kommst:
BDKJ Kreisverband
Aichach-Friedberg
(Träger-ID: T 111057)

wenn du aus dem
Landkreis Augsburg-
Land kommst:
BDKJ Kreisverband
Augsburg-Land
(Träger-ID: T 150202)


wenn du aus dem
Stadtgebiet Augsburg
kommst:
BDKJ Stadtverband
i. d. Stadt Augsburg
(Träger-ID: T 150214)

Suchfunktion oder
„Karte“ nutzen möglich

PDFs oder JPGs
hochladbar

Bitte wähle ein Bild von dir aus, das in deine Juleica eingedruckt werden soll.*

Das Bild muss ein Portrait von dir sein (ähnlich wie ein Passfoto).



Ausbildung

Bitte wähle den Träger aus, bei dem du ehrenamtlich tätig bist.

Suchen

Karte

Suche nach Name, Ort, PLZ, TrägerId

Bayerischer Jugendring Körperschaft des
Öffentlichen Rechts
München

Du kannst deinen Träger nicht finden? Dann klicke bitte hier

Bitte beschreibe bei welchem Träger, wann und in welcher Form du die Ausbildung absolviert hast.*

also bitte...

Bitte lade Dokumente hoch, die deine Ausbildung belegen
(Bilder oder PDF) oder fotografiere sie ab.

Dateien hierherziehen oder klicken um hochzuladen

BJR Satzu...

#hörtauf...

Datei löschen

Datei löschen

Antragsdaten speichern

Ausbildung: Angabe Veranstalter GLK und Erste Hilfe Kurs,
jeweils genaues Datum der Kurse,
Ansprechperson und Emailadresse

Träger
auswählen
und Juleica-
Ausbildung
eintragen

- ✓ E-Mail
- ✓ Persönliche Daten
- ✓ Ausbildung
- Zusammenfassung

Zusammenfassung

Bitte kontrolliere deine Daten:

[Bearbeiten](#)



The image shows a preview of a yellow Juleica Card. On the left is the logo 'juleicä jugendleiter|in card' with a row of seven colored dots below it. On the right is a small portrait photo of a woman with glasses. Below the photo, the cardholder's details are listed: 'Esther Detzel', '01.01.96', 'Bayerischer Jugendring', 'Bayerischer Jugendring', 'Freistaat Bayern', and 'XXXXXXXX gültig bis XX|XXXX'.

Versand an:

[Bearbeiten](#)

Esther Detzel
Herzog-Heinrich-Str 7
80336 München

Dein Juleica Zugang:

E-Mail: detzel.esther@bjr.de

- Ich habe die Datenschutzerklärung gelesen und erkläre mich damit einverstanden.*
- Ich möchte einen Zugang für die Juleica-Community erhalten.

[Juleica jetzt beantragen!](#)

Zusammenfassung

Antrag stellen: Antrag eingegangen

- ✓ E-Mail
- ✓ Persönliche Daten
- ✓ Ausbildung
- ✓ Zusammenfassung




👉 Dein Antrag auf eine Juleica ist erfolgreich bei uns eingegangen und wird umgehend bearbeitet!

Wir würden uns freuen, wenn du dir kurz Zeit nimmst, um ein paar Fragen zu beantworten!

Fragen jetzt beantworten

Geschafft!!!





Nach Antragsstellung erfolgt der Zugang für Antragsteller:in über „Meine Juleica“. Hier können Antragsdaten eingesehen und ggf. geändert werden.

... falls noch etwas geändert werden muss

...

Meine Juleica

Deine E-Mail ist noch nicht bestätigt. Klicke hier, um die Bestätigungsmail erneut zu versenden.



Hier kann Antragsteller:in auch sein Profil aufrufen

Hallo Esther,

in deinem persönlichen Bereich siehst du alles rund um deine Juleica.

Hier kann Antragsteller:in Status des Antrags sehen



Aktueller Status: **Abgeschickt** seit Gestern um 17:26
Antragsnummer: 2100012 [mehr anzeigen](#)

Juleica-Antrag ändern

Hier kann Antragssteller:in Daten ändern

Bereich „Meine Juleica“

juleicä
jugendleiter|in card

**Bei Fragen oder
Unklarheiten
einfach melden bei:**



KATHOLISCHE
JUGENDSTELLE
AUGSBURG

Jugendstelle Augsburg
Mittleres Pfaffengäßchen 15
86152 Augsburg
Tel.: 0821 319 88 30

Email: jugendstelle-augsburg@bistum-augsburg.de